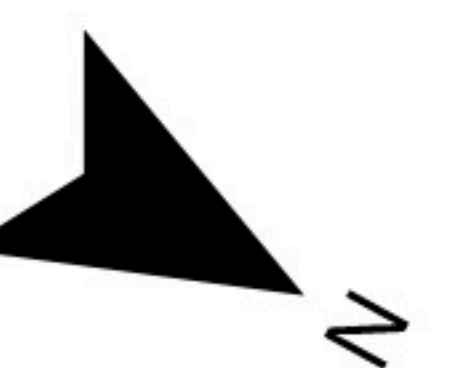
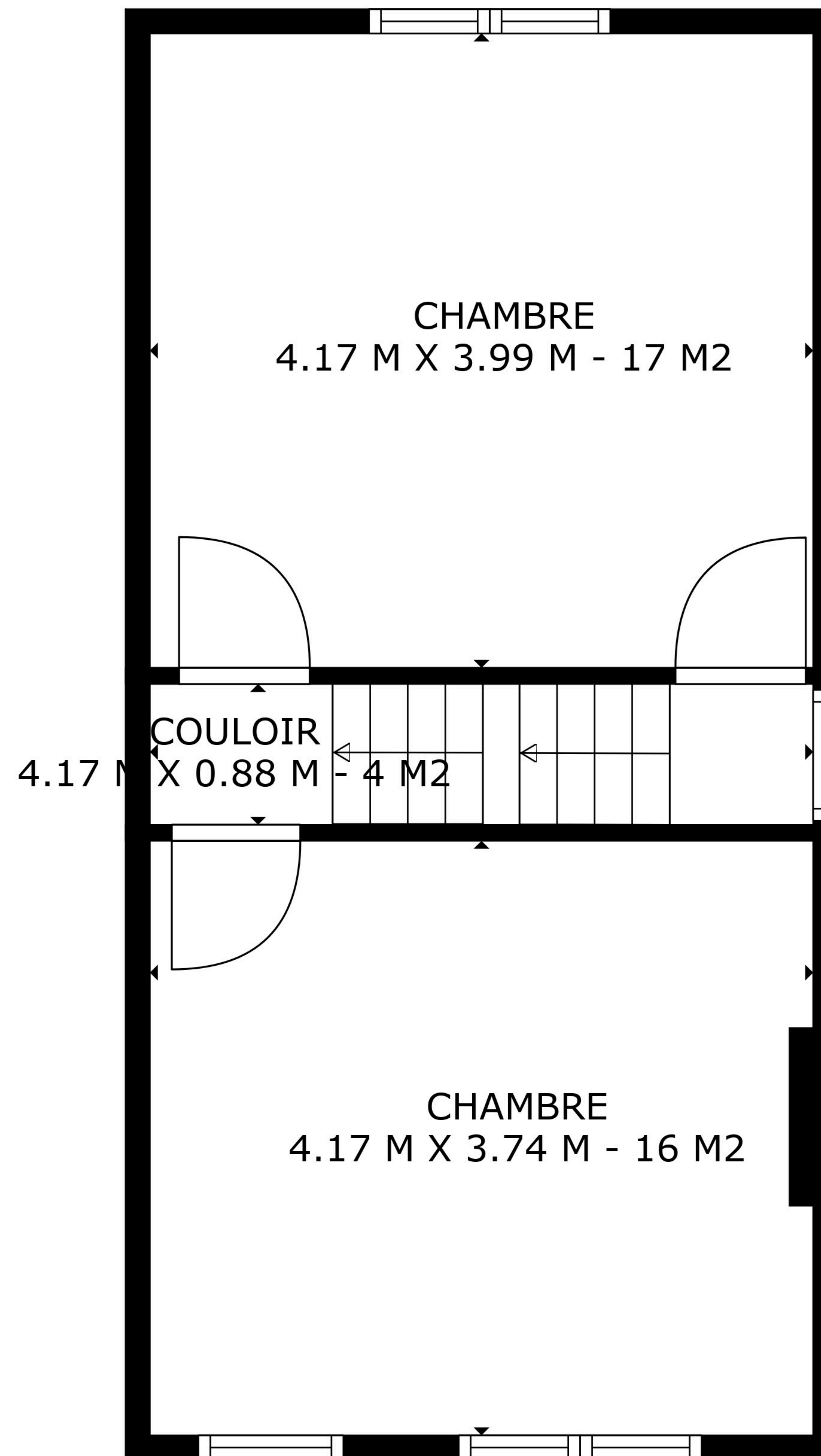


TOTAL: 126 m²
 BELOW GROUND: 0 m², ÉTAGE 2: 69 m², ÉTAGE 3: 37 m², ÉTAGE 4: 20 m²
 SURFACES EXCLUES: SOUS-SOL: 21 m², BUANDERIE: 16 m², GARAGE: 46 m²,
 CHEMINÉE: 1 m², LOW CEILING: 3 m²

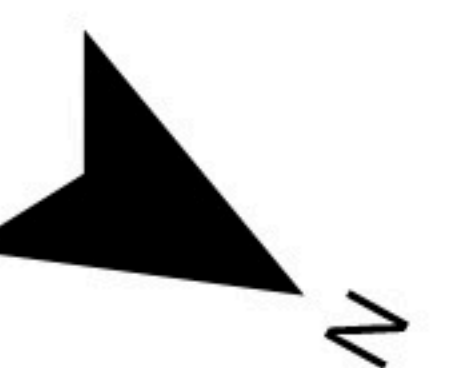
LES PLANS SONT FOURNIS À TITRE D'INFORMATIONS - NE SONT PAS CONTRACTUELS



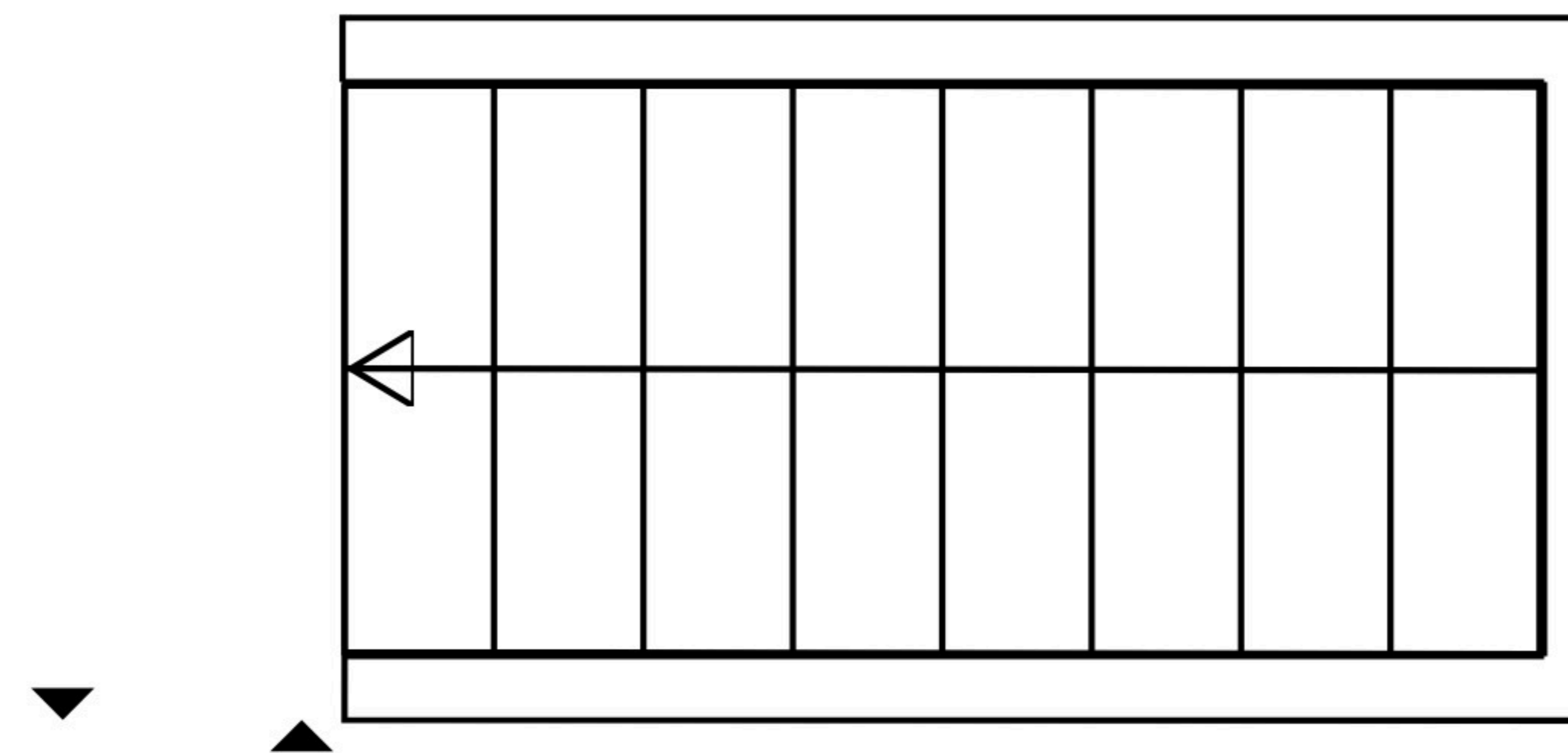


TOTAL: 126 m2
 BELOW GROUND: 0 m2, ÉTAGE 2: 69 m2, ÉTAGE 3: 37 m2, ÉTAGE 4: 20 m2
 SURFACES EXCLUES: SOUS-SOL: 21 m2, BUANDERIE: 16 m2, GARAGE: 46 m2,
 CHEMINÉE: 1 m2, LOW CEILING: 3 m2

LES PLANS SONT FOURNIS À TITRE D'INFORMATIONS - NE SONT PAS CONTRACTUELS



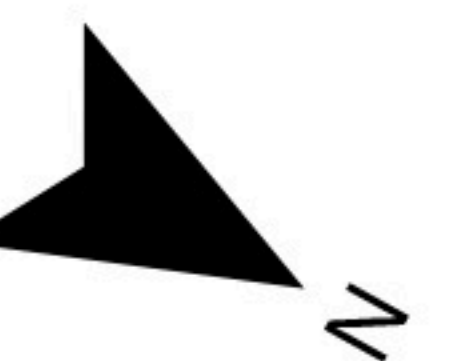
CHAMBRE
4.17 M X 3.48 M - 12 M2

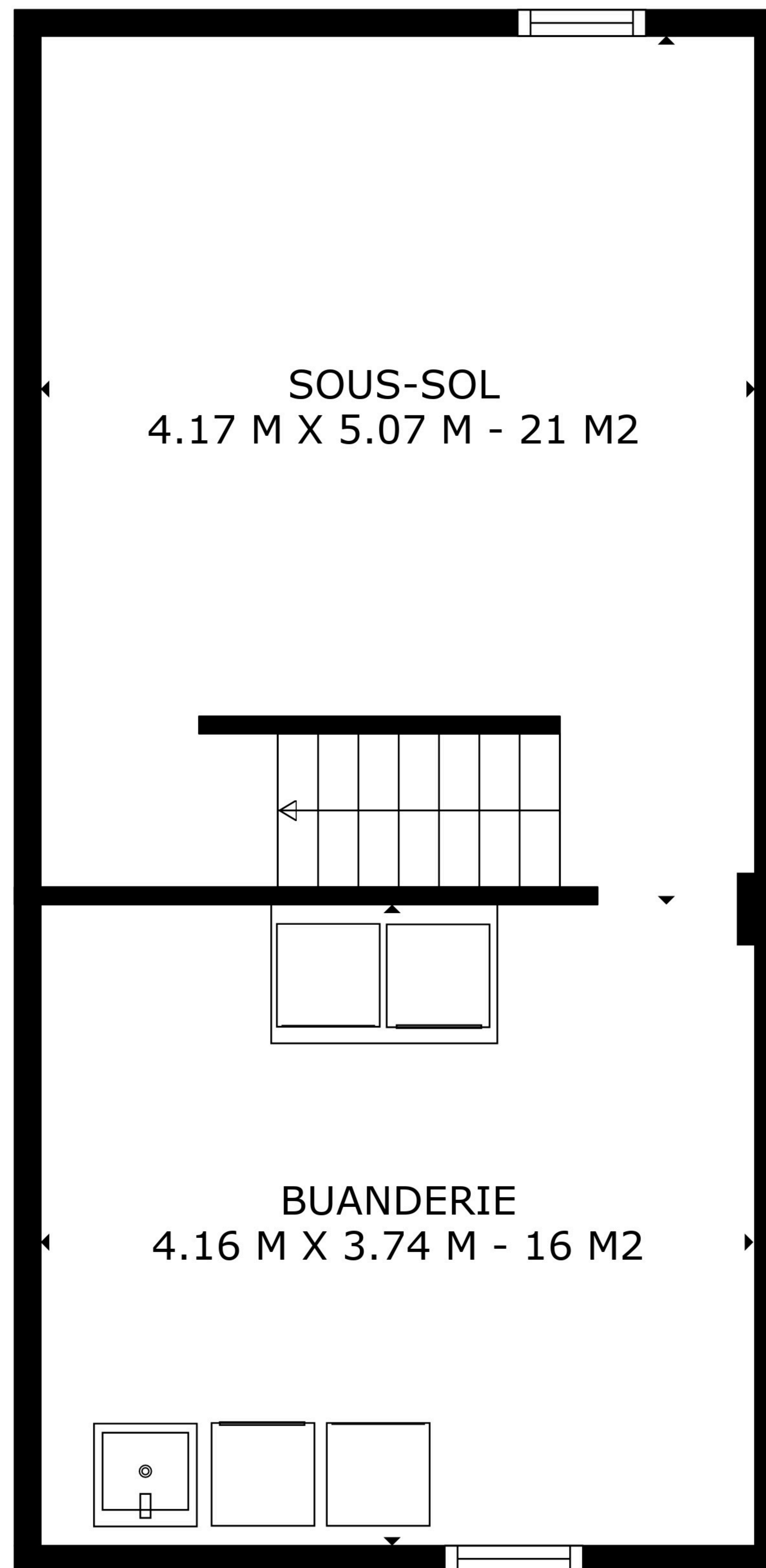


BUREAU
4.17 M X 2.03 M - 8 M2

TOTAL: 126 m2
BELOW GROUND: 0 m2, ÉTAGE 2: 69 m2, ÉTAGE 3: 37 m2, ÉTAGE 4: 20 m2
SURFACES EXCLUES: SOUS-SOL: 21 m2, BUANDERIE: 16 m2, GARAGE: 46 m2,
CHEMINÉE: 1 m2, LOW CEILING: 3 m2

LES PLANS SONT FOURNIS À TITRE D'INFORMATIONS - NE SONT PAS CONTRACTUELS





TOTAL: 126 m²
 BELOW GROUND: 0 m², ÉTAGE 2: 69 m², ÉTAGE 3: 37 m², ÉTAGE 4: 20 m²
 SURFACES EXCLUES: SOUS-SOL: 21 m², BUANDERIE: 16 m², GARAGE: 46 m²,
 CHEMINÉE: 1 m², LOW CEILING: 3 m²

LES PLANS SONT FOURNIS À TITRE D'INFORMATIONS - NE SONT PAS CONTRACTUELS

